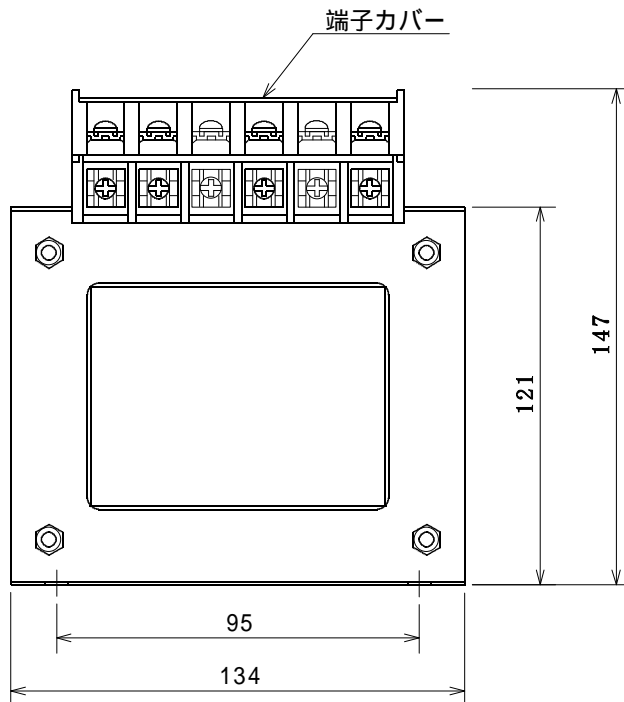
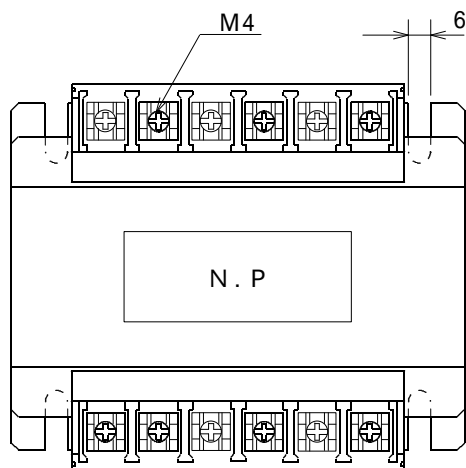
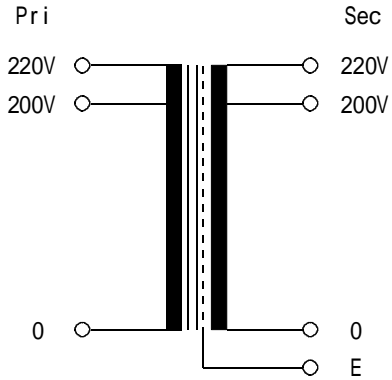


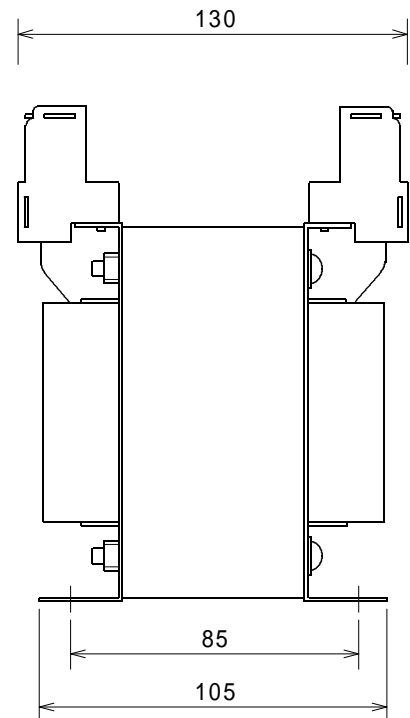
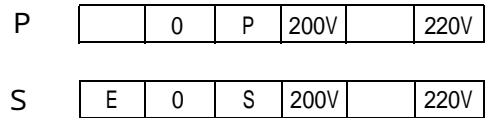
結線図



仕 様

形 式	KS500-22E
相 数	単相 複巻
周 波 数	50/60Hz
容 量	500VA
一次電圧	200-220V
二次電圧	200-220V
二次電流	2.5A
定 格	連 続
試験電圧	2KV / min
絶縁種別	B 種
総 重 量	約7.5kg
規 格	JIS C-6436
	静電シールド付

端子配置図



承認	製図		2017年 5月	乾式 変圧器 外形図
	訂正		KS500-22E	